







Municipio LA PAZ, 0086
ESTADO ANALITICO DEL ACTIVO
DEL 1 AL 31 DE ENERO DE 2023

CONCEPTO	SALDO INICIAL (1)	CARGOS DEL PERIODO (2)	ABONOS DEL PERIODO (3)	SALDO FINAL (4=1+2-3)	VARIACION DEL PERIODO (4-1)
ACTIVO	736,419,658.59	203,425,663.40	151,458,135.44	788,387,186.55	51,967,527.96
ACTIVO CIRCULANTE	122,169,858.21	203,425,663.40	149,602,396.34	175,993,125.27	53,823,267.06
Efectivo y Equivalentes	18,831,976.07	196,307,982.97	149,648,418.48	65,491,540.56	46,659,564.49
Efectivo	803,170.92	28,574,564.37	22,633,799.33	6,743,935.96	5,940,765.04
Bancos/Tesorería	17,796,300.35	167,733,418.60	127,014,619.15	58,515,099.80	40,718,799.45
Depósitos de Fondos de Terceros en Garantía y/o Administración	232,504.80	0.00	0.00	232,504.80	0.00
Derechos a recibir efectivo o equivalentes	58,578,778.25	7,117,680.43	-46,022.14	65,742,480.82	7,163,702.57
Deudores Diversos por cobrar a Corto Plazo	58,578,778.25	7,117,680.43	(46,022.14)	65,742,480.82	7,163,702.57
Derechos a recibir bienes o servicios	16,506,434.09	0.00	0.00	16,506,434.09	0.00
Anticipo a proveedores por prestación de servicios a Corto Plazo	2,790,541.15	0.00	0.00	2,790,541.15	0.00
Anticipo a Contratistas por Obras Publicas a Corto Plazo	13,715,892.94	0.00	0.00	13,715,892.94	0.00
Almacén	28,252,669.80	0.00	0.00	28,252,669.80	0.00
Almacén de Materiales y Suministros de Consumo	28,252,669.80	0.00	0.00	28,252,669.80	0.00
ACTIVO NO CIRCULANTE	614,249,800.38	0.00	1,855,739.10	612,394,061.28	(1,855,739.10)
Bienes Inmuebles, Infraestructura y Construcciones en Proceso	446,642,922.24	0.00	0.00	446,642,922.24	0.00
Terrenos	148,877,481.61	0.00	0.00	148,877,481.61	0.00
Edificios no Habitacionales	104,670,992.19	0.00	0.00	104,670,992.19	0.00
Construcciones en proceso en Bienes de Dominio Publico	193,094,448.44	0.00	0.00	193,094,448.44	0.00
Bienes Muebles	252,584,615.25	0.00	0.00	252,584,615.25	0.00
Mobiliario y Equipo de Administración	19,125,204.89	0.00	0.00	19,125,204.89	0.00
Equipo e Instrumental Médico y de Laboratorio	130,759.50	0.00	0.00	130,759.50	0.00
Equipo de Transporte	164,615,806.09	0.00	0.00	164,615,806.09	0.00
Equipo de Defensa y Seguridad	19,495,632.58	0.00	0.00	19,495,632.58	0.00
Maquinaria, otros Equipos y Herramientas	49,217,212.19	0.00	0.00	49,217,212.19	0.00
Activos Intangibles	8,990,000.00	0.00	0.00	8,990,000.00	0.00
Software	8,990,000.00	0.00	0.00	8,990,000.00	0.00
Depreciaciones	93,982,077.11	0.00	1,855,739.10	95,837,816.21	1,855,739.10
Depreciación Acumulada de Bienes Inmuebles	12,744,904.65	0.00	174,451.55	12,919,356.20	174,451.55
Depreciación Acumulada de Bienes Muebles	81,237,172.46	0.00	1,681,287.55	82,918,460.01	1,681,287.55
Activos Diferidos	14,340.00	0.00	0.00	14,340.00	0.00
Otros Activos Diferidos	14,340.00	0.00	0.00	14,340.00	0.00

Municipio LA PAZ, 0086
ESTADO ANALITICO DEL ACTIVO
DEL 1 AL 31 DE ENERO DE 2023

CONCEPTO	SALDO INICIAL (1)	CARGOS DEL PERIODO (2)	ABONOS DEL PERIODO (3)	SALDO FINAL (4=1+2-3)	VARIACION DEL PERIODO (4-1)
  LIC. CRISTINA GONZALEZ CRUZ PRESIDENTA MUNICIPAL	  L.C. MIGUEL PICHARDO ESCAMILLA DIRECTOR GENERAL DE ADMINISTRACION Y FI	  MTRO. DANIEL MARTINEZ GUZMAN CONTRALOR INTERNO			